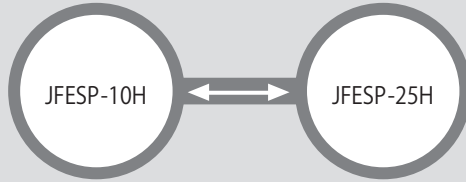
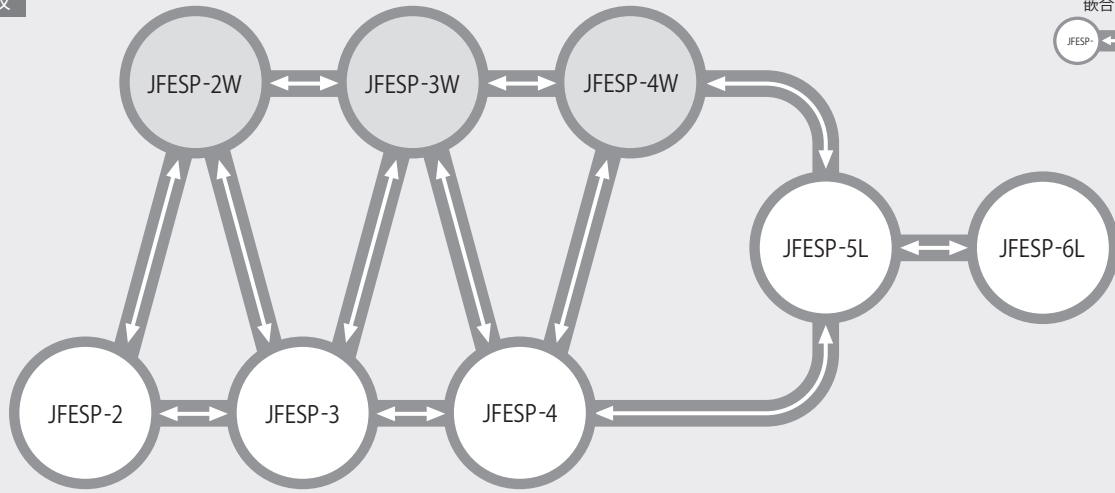


JFESPの継手部は、下図に示す範囲で、相互に嵌合することが可能です。
ただし、ハット形鋼矢板とU形鋼矢板は嵌合できません。

ハット形鋼矢板



U形鋼矢板

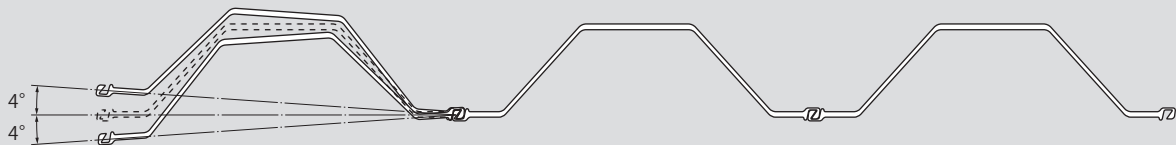


●標準的な嵌合可能範囲を示していますが、施工条件により、異なることがありますのでご注意ください。

■標準回転角度

同型式の鋼矢板を嵌合させた時の標準回転角度は下記のとおりです。

ハット形鋼矢板



U形鋼矢板

